

ENTE PARCO NAZIONALE DEL GARGANO
MONTE SANT'ANGELO
COLLEGIO DEI REVISORI
VERBALE N. 50/2021

L'anno 2021, il giorno 11 del mese di ottobre, alle ore 10,00, presso la sede del Parco Nazionale del Gargano, Via Sant'Antonio Abate n.121 in Monte Sant'Angelo, si è riunito, previa regolare convocazione, il *Collegio dei revisori dei conti*, nelle persone di

Rag. Marta Ranieri	componente effettivo in rappresentanza del MEF con funzioni di presidente	Presente
Dott.ssa Annunziata Teta	componente effettivo in rappresentanza del MEF	Presente
Dott. Matteo Totaro	componente effettivo in rappresentanza della Regione Puglia	Presente

per procedere all'esame del Rendiconto generale relativo all'anno 2020.

Il predetto documento contabile, corredato della relativa documentazione, è stato trasmesso a mezzo e-mail al Collegio dei Revisori, in occasione della seduta di insediamento avvenuta in data 1.09.2021 al fine di acquisirne il relativo parere di competenza. Al riguardo i revisori invitano il Direttore FF per il futuro, a rispettare i tempi di invio previsti dall'articolo 20, comma 3, del decreto legislativo 30 giugno 2011, n. 123; infatti, se ciò fosse avvenuto, il parere sarebbe stato espresso dal precedente collegio dei revisori che peraltro, ha seguito la gestione finanziaria del 2020.

Questo collegio, pertanto, provvederà alla verifica delle risultanze contabili e alla esatta compilazione del documento contabile. Il Collegio viene assistito, nell'esame del predetto elaborato contabile, dal Direttore f.f. dell'Ente dott. Vincenzo Totaro e dal Responsabile dell'Ufficio di Ragioneria dott.ssa Marianna Rotondi, per fornire a quest'ultimo tutti gli elementi informativi necessari per la redazione del prescritto parere.

Il Collegio passa all'esame del precitato documento e, dopo aver acquisito ogni utile notizia al riguardo ed aver effettuato le opportune verifiche, redige la relazione al Rendiconto generale per l'esercizio finanziario 2020 che viene allegata al presente verbale e ne costituisce parte integrante (Allegato 1).



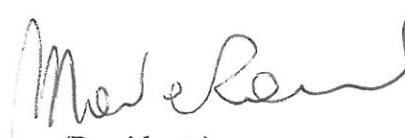
Il Collegio rammenta, infine, che il Rendiconto in questione, completo degli allegati, dovrà essere trasmesso, entro 10 giorni dalla Delibera di approvazione, all'Amministrazione vigilante e al Ministero dell'Economia e delle Finanze.

La seduta viene sciolta alle ore 17.00, previa redazione, lettura ed approvazione del presente verbale.

Letto, confermato e sottoscritto.


Il Collegio dei Revisori dei conti

Rag. Marta Ranieri



(Presidente)

Dott.ssa Annunziata Teta



(Componente)

Dott. Matteo Totaro



(Componente)

ENTE PARCO NAZIONALE DEL GARGANO
MONTE SANT'ANGELO
IL COLLEGIO DEI REVISORI

Il Rendiconto generale dell'esercizio finanziario 2020 predisposto dal Direttore dell'Ente è stato acquisito da questo collegio in fase di insediamento avvenuto in data 1.09.2021, per il relativo parere di competenza.

Detto elaborato contabile si compone dei seguenti documenti:

- Conto del bilancio (Rendiconto finanziario decisionale e gestionale);
- Conto economico;
- Stato patrimoniale;
- Nota Integrativa.

Inoltre, risultano allegati al predetto rendiconto, come previsto dal regolamento di contabilità:

- a. La situazione amministrativa;
- b. La relazione sulla gestione;
- c. Situazione dei residui attivi e passivi

Con riferimento alla struttura ed al contenuto, il rendiconto generale è stato predisposto in conformità al Regolamento di contabilità dell'Ente ed alla normativa vigente in materia (DPR n. 97/2003).

Dalla documentazione fornita risulta che l'Ente ha provveduto alla redazione del prospetto riepilogativo nel quale viene riassunta la spesa classificata in base alle missioni ed ai programmi individuati applicando le prescrizioni contenute nel DPCM 12 dicembre 2012 e le indicazioni di cui alla Circolare del Dipartimento della RGS n. 23 del 13 maggio 2013. Inoltre, è stato redatto, in conformità a quanto previsto dal citato DPCM 18 settembre 2012, il piano degli indicatori e risultati attesi di bilancio ed è stato adottato il piano dei conti integrato di cui al DPR n. 132/2013.



La relazione che accompagna il Rendiconto è carente nella illustrazione delle risultanze complessive soprattutto nella parte relativa ai residui.

L'Ente ha *conseguito* l'equilibrio di bilancio.

Il Collegio prende in esame il Rendiconto Generale per l'esercizio 2020 che è così riassunto nelle seguenti tabelle:

QUADRO RIASSUNTIVO DEL RENDICONTO FINANZIARIO

Entrate	Previsione iniziale anno 2020 Euro	Variazioni anno 2020 Euro	Previsione definitiva anno 2020 Euro	Somme accertate anno 2020 Euro	Somme accert. Riscosse anno 2020 Euro	Somme accert. da riscuotere anno 2020 Euro
Entrate Correnti - Titolo I	2.512.855,51	187.549,78	2.700.405,29	2.706.672,22	1.002,00	2.707.674,22
Entrate conto capitale Titolo II	23.000,00	98.000,00	121.000,00	2.612.664,13		2.612.664,13
Partite Giro Titolo IV	1.480.000,00		1.480.000,00	293.146,73	3.000,00	296.146,73
Totale Entrate	4.015.855,51	285.549,78	4.301.405,29	5.612.483,08	4.002,00	5.616.485,08
Avanzo amministrazione utilizzato	1.226.798,40	170.368,00	1.397.076,40			
Totale Generale	5.242.563,91	455.917,78	5.698.481,69	5.612.483,08	4.002,00	5.616.485,08
Disavanzo di competenza						
Totale a pareggio	5.242.563,91	455.917,78	5.698.481,69	5.612.483,08	4.002,00	5.616.485,08

Spese	Previsione iniziale anno 2020 Euro	Variazioni anno 2020 Euro	Previsione definitiva anno 2020 Euro	Somme impegnate anno 2020 Euro	Pagamenti anno 2020 Euro	Rimasti da pagare anno 2020 Euro
Uscite correnti Titoli I	2.472.855,51	175.349,78	2.648.205,29	2.172.087,70	1.398.822,45	773.265,25
Uscite conto capitale Titolo II	1.289.708,40	280.568,00	1.570.276,40	197.860,17	47.241,41	150.618,76
Partite Giro Titolo IV	1.480.000,00		1.480.000,00	296.146,73	293.440,26	2.706,47
Totale Spese	5.242.563,91	455.917,78	5.698.481,69	2.666.094,60	1.739.504,12	926.590,48
Disavanzo di amministrazione						
Totale Generale	5.242.563,91	455.917,78	5.698.481,69	2.666.094,60	1.739.504,12	926.590,48

QUADRO DI RAFFRONTO CON L'ESERCIZIO PRECEDENTE

Entrate	Anno finanziario 2020			Anno finanziario 2019		
	Residui (A)	Competenza (B)	Cassa (C)	Residui (D)	Competenza (E)	Cassa (F)

<i>Entrate Correnti</i> Titolo I	50.292,78	2.707.674,22	2.730.542,22	153.031,19	2.619.500,86	2.578.681,17
<i>Entrate conto capitale</i> Titolo II	6.092.552,63	2.612.664,13	2.718.757,92	1.434.673,31	8.586.349,32	3.486.253,12
<i>Partite Giro</i> Titolo IV	3.000,00	296.146,73	296.146,73	5.574,01	423.060,22	425.634,23
Totale Entrate	6.145.845,41	5.616.485,08	5.745.446,87	1.593.278,51	11.628.910,40	6.490.568,52
<i>Avanzo amministrazione utilizzato</i>		1.397.076,40			1.414.482,43	
Totale Generale	6.145.845,41	7.013.561,48	5.745.446,87	1.593.278,51	13.043.392,83	6.490.568,52
<i>Disavanzo di competenza</i>						
Totale a pareggio	6.145.845,41	7.013.561,48	5.745.446,87	1.593.278,51	13.043.392,83	6.490.568,52

Spese	Residui (A)	Competenza (B)	Cassa (C)	Residui (D)	Competenza (E)	Cassa (F)
<i>Uscite correnti</i> Titoli I	1.003.606,64	2.172.087,70	1.801.424,18	1.667.297,41	2.325.931,68	2.392.930,23
<i>Uscite conto capitale</i> Titolo II	2.851.894,85	197.860,17	587.457,40	10.504.059,19	9.082.983,75	1.040.689,31
<i>Partite Giro</i> Titolo IV	3.646,47	296.146,73	315.287,24	53.506,81	423.060,22	448.083,39
Totale Spese	3.859.147,96	2.666.094,60	2.704.168,82	12.224.863,41	11.831.975,65	3.881.702,93
<i>Disavanzo di amministrazione</i>						
Totale Generale	3.859.147,96	2.666.094,60	2.704.168,82	12.224.863,41	11.831.975,65	3.881.702,93

Situazione di equilibrio dati di cassa

Prospetto riepilogativo dati di cassa (Art. 13, c. 1, L. n. 243/2012)	Anno 2020
Descrizione	Importo
Saldo cassa iniziale	16.216.099,00
Riscossioni	5.745.446,87
Pagamenti	2.704.168,82
Saldo finale di cassa	19.257.377,05

Il Rendiconto generale 2020, presenta un avanzo finanziario di competenza di Euro 2.950.390,48 pari alla differenza tra le entrate accertate e le spese impegnate, come appresso indicato:

TOTALE ENTRATE ACCERTATE	5.616.485,08
TOTALE USCITE IMPEGNATE	2.666.094,60

AVANZO DI COMPETENZA	2.950.390,48
----------------------	--------------

La previsioni iniziali delle entrate e delle uscite correnti, pari rispettivamente ad euro **5.242.563,91** ed euro **5.242.563,91**, sono conformi con quelle indicate nel bilancio di previsione 2020 deliberato nella seduta del 16.11.2020 verbale n. 43 ed hanno subito complessivamente variazioni in *aumento* per euro **455.917,78**, mentre, le partite di giro *non hanno* subito variazioni.

Per le spese in conto capitale previste nel documento previsionale, hanno subito una variazione in *aumento* di euro 280.568,00.

ESAME DELLA GESTIONE DI COMPETENZA

ENTRATE CORRENTI

Le entrate correnti accertate, al netto delle partite di giro, sono costituite da:

		ACCERTAMENTI 2019	ACCERTAMENTI 2020
Entrate			
<i>Entrate Contributive</i>	Euro		
<i>Entrate derivanti da trasferimenti correnti</i>	Euro	2.500.543,93	2.627.655,29
<i>Altre Entrate</i>	Euro	86.056,93	67.818,93
Totale Entrate	Euro	2.619.500,86	2.707.674,22

Le **Entrate da trasferimenti correnti** riguardano:

- per euro 2.627.655,29 trasferimenti da parte dello Stato;
- per euro 12.200,00 trasferimenti da parte di altri enti;

Le **Altre entrate** riguardano:

- per euro 56.900,50 prestazioni di servizi;
- per euro 10.918,43 altre voci;

ENTRATE IN CONTO CAPITALE

Le entrate in conto capitale sono rappresentate nella seguente tabella:

		ACCERTAMENTI 2019	ACCERTAMENTI 2020
Entrate			
<i>Entrate da alienazione di beni patrimoniali</i>	Euro		
<i>Entrate derivanti da trasferimenti in conto capitale</i>	Euro	8.586.349,32	2.612.664,13
<i>Accensione di prestiti</i>	Euro		

Totale Entrate in conto capitale	Euro	8.586.349,32	2.612.664,13
----------------------------------	------	--------------	--------------

Le citate entrate riguardano nella totalità i trasferimenti effettuati dallo Stato.

SPESE CORRENTI

Le uscite correnti sono costituite da:

Uscite Correnti - Titolo I		IMPEGNI	IMPEGNI
		2019	2020
Funzionamento	Euro	989.015,44	1.060.298,36
Interventi diversi	Euro	1.336.916,24	1.111.789,34
Oneri comuni	Euro		
Trattamento di quiescenza	Euro		
Accantonamenti a fondo rischi ed oneri	Euro		
Totale Uscite Correnti	Euro	2.325.931,68	2.172.087,70

Le spese di funzionamento riguardano:

- per euro 50.581,04 organi dell'Ente;
- per euro 793.847,09 personale dell'Ente;
- per euro 215.870,23 beni di consumo e servizi;

Le spese per interventi diversi riguardano:

- per euro 841.470,17 prestazioni istituzionali;
- per euro 6.345,00 oneri tributari;
- per euro 263.974,17 altre voci;

SPESE IN CONTO CAPITALE

Le spese in conto capitale sono rappresentate nella seguente tabella:

Titolo II Uscite		ACCERTAMENTI	ACCERTAMENTI
		2019	2020
Uscite			
Investimenti	Euro	9.082.983,75	197.860,17
Oneri comuni	Euro		
Accantonamenti per spese future	Euro		
Accantonamento per ripristino investimenti	Euro		
Totale Uscite in conto capitale	Euro	9.082.983,75	197.860,17

Gli investimenti sono costituiti dai beni durevoli ed opere immobiliari e da indennità a personale cessato.

PARTITE DI GIRO

Le partite di giro che risultano in pareggio, ammontano ad **euro 296.146,73** ed hanno le entrate ed uscite che l'ente effettua in qualità di sostituto d'imposta, ovvero per conto di terzi, le quali costituiscono al tempo stesso un debito ed un credito per l'Ente, nonché le somme amministrate al cassiere e ai funzionari ordinatori e da questi rendicontate o rimborsate.

Si evidenzia che il fondo a disposizione dell'Economo nel corso dell'esercizio 2020 di euro 3.000,00, è stato riversato al bilancio in data 15.02.2021 con reversali dal n. 86 al n. 97 del 26.02.2021.

SITUAZIONE AMMINISTRATIVA

La situazione amministrativa, come esposto nella tabella che segue, evidenzia il saldo di cassa iniziale, gli incassi ed i pagamenti dell'esercizio, il saldo di cassa alla chiusura dell'esercizio, il totale delle somme rimaste da riscuotere, di quelle rimaste da pagare e il risultato finale di amministrazione, che ammonta ad euro **21.544.074,50**.

	In conto		Totale
	RESIDUI	COMPETENZA	
Fondo di cassa al 1° gennaio 2020			16.216.099,00
RISCOSSIONI	132.963,79	5.612.483,08	
PAGAMENTI	964.664,70	1.739.504,12	
Fondo di cassa al 31 dicembre 2020			19.257.377,05
	RESIDUI esercizi precedenti.	RESIDUI dell'esercizio	
RESIDUI ATTIVI	6.141.843,41	4.002,00	
RESIDUI PASSIVI	2.932.557,48	926.590,48	
Avanzo al 31 dicembre 2020			21.544.074,50

Il saldo di cassa alla fine dell'esercizio corrisponde con le risultanze del conto dell'Istituto Tesoriere al 31/12/2020 che ammonta ad euro 19.257.377,05. Il giornale di cassa riporta a pagina 221 un saldo di Euro 3.041.278,05 che corrisponde alle movimentazioni, il quale sommato alla giacenza

iniziale di Euro 16.216.099,00 determina l'importo di euro 19.257.377,05 che corrisponde alle risultanze bancarie.

Il citato avanzo di amministrazione trova riscontro dalla verifica effettuata come esposto nella seguente tabella:

Descrizione importo	Importo
Avanzo di amministrazione esercizio precedente	3.985.614,12
Avanzo/Disavanzo di competenza ...	+2.950.390,48
Radiazione Residui attivi	-29.186,66
Radiazioni Residui passivi	14.637.256,85
AVANZO DI AMMINISTRAZIONE AL 31 DICEMBRE 2020	21.544.074,50

GESTIONE DEI RESIDUI

Per i residui evidenziati nella situazione amministrativa l'Ente ha fornito specifico elenco distinto anche per anno di formazione. Gli stessi alla data 31 dicembre 2020 risultano così determinati:

RESIDUI ATTIVI

(A)	(B)	(C= A-B)	(D)	(E=C-D)	F=E/A	G	H=(E+G)
Residui attivi al 1° gennaio 2020	Incassi	Residui ancora da incassare	Radiazione residui attivi	Residui attivi ancora in essere	% da riscuotere	Residui attivi anno 2020	Totale residui al 31/12/2020
6.303.993,86	132.963,79	6.171.030,07	29.186,66	6.141.843,41	97,43%	4.002,00	6.145.845,41

In merito all'andamento degli incassi dei residui attivi, si sollecita l'ulteriore verifica della consistenza effettiva degli stessi e l'attivazione delle procedure atte alla loro riscossione.

Alla data della presente relazione, i residui attivi di fine esercizio risultano incassati per euro 92.368,37

RESIDUI PASSIVI

Handwritten signatures and initials, including a large signature and a circular stamp or mark.

(A)	(B)	(C= A-B)	(D)	(E=C-D)	F=E/A	G	H=(E+G)
Residui passivi al 1° gennaio 2020	Pagamenti	Residui ancora da pagare	Radiazione residui passivi	Residui passivi ancora in essere	% da riscuotere	Residui passivi anno 2020	Totale residui al 31/12/2020
18.534.479,03	964.664,70	17.569.814,33	14.637.256,85	2.932.557,48	15%	926.590,48	3.859.147,96

Alla data della presente relazione, i residui passivi di fine esercizio risultano pagati per euro 980.112,17.

E' stato effettuato il riaccertamento dei residui prevenienti dagli esercizi precedenti, ai fini del loro mantenimento nelle scritture contabili ed al riguardo il Collegio rappresenta che pur in presenza di consistenti radiazioni, avvenute nell'esercizio 2020, permane una notevole iscrizione a bilancio di residui passivi per i quali si rinnova l'invito alla verifica dell'esistenza di creditori.

SITUAZIONE PATRIMONIALE

La situazione patrimoniale viene rappresentata nella seguente tabella:

ATTIVITA'	Valori al 31/12/2019		Valori al 31/12/2020	
	Parziali	Totali	Parziali	Totali
A) Crediti verso lo Stato.				
B) Immobilizzazioni:				
Immobilizzazioni Immateriali		23.273.178		22.789.535
Immobilizzazioni Materiali		1.694.036		1.609.327
Immobilizzazioni Finanziarie		333.478		333.478
C) Attivo circolante:				
Rimanenze		732.786		732.786
Residui attivi (crediti)		6.303.994		6.145.845
Attività finanziarie che non costituiscono immobilizzazioni				
Disponibilità liquide		16.216.099		19.257.377
D - Ratei e Risconti:				
Ratei e risconti				
TOTALE ATTIVITA'		48.553.571		50.868.348
PASSIVITA'				
A -Patrimonio netto		15.718.355		30.303.554
Fondo di dotazione				
Avanzi economici eserc. prec		14.793.248		15.718.355
Avanzo economico dell'esercizio		925.107		14.585.199

B) - Contributi in conto capitale		13.524.553		15.895.855
C) - Fondi per rischi ed oneri				
ATTIVITA'	Valori al 31/12/2019		Valori al 31/12/2020	
	Parziali	Totali	Parziali	Totali
D) - Trattamento di fine rapporto di lavoro subordinato		776.184		809.791
E) - Residui passivi (Debiti)		18.534.479		3.859.148
F) - Ratei e risconti				
Ratei e risconti				
TOTALE PASSIVITA'		48.553.571		50.868.348

Il patrimonio netto di euro 30.303.554, rispetto al precedente esercizio, risulta aumentato per effetto del risultato economico positivo dell'esercizio *anno 2020*, di euro 14.585.199.

Non è stato esibito l'inventario per la verifica dei dati sopra riportati

CONTO ECONOMICO

Il conto economico evidenzia i componenti positivi e negativi della gestione secondo criteri di competenza economica e presenta i seguenti valori:

CONTO ECONOMICO		
Descrizione	Anno 2020	Anno 2019
A) Valore della produzione	2.707.674	2.619.500
B) Costi della produzione	2.729.595	2.905.423
Differenza tra valore e costi della produzione (A-B)	- 21.921	- 285.923
C) Proventi e oneri finanziari	- 500	- 2.000
D) Rettifiche di valore di attività finanziarie		- 0
E) Proventi e oneri straordinari	14.607.620	1.213.030
Risultato prima delle imposte (A-B ±C±D±E)	14.585,199	925.107
Imposte dell'esercizio		
Avanzo Economico	14.585.199	925.107

CONCLUSIONI

Il Collegio insediatosi in data 1.09.2021, attesta la corrispondenza delle risultanze di bilancio con le scritture contabili, e fatte salve le eventuali ulteriori osservazioni evidenziate nel corso dell'anno finanziario dal precedente collegio dei revisori dei conti, esprime

parere favorevole

all'approvazione del rendiconto generale dell'esercizio 2020 da parte del Consiglio Direttivo dell'Ente Parco Nazionale del Gargano.

Il Collegio dei Revisori dei Conti


Rag. Marta Ranieri

(Presidente)



Dott.ssa Annunziata Teta

(Componente)



Dott. Matteo Totaro

(Componente)

