

PARTE I ENTRATE



CODICE	DENOMINAZIONE	ANNO FINANZIARIO 2013			ANNO FINANZIARIO 2012		
		Residui	Competenza (Accertamenti)	Cassa (Riscossioni)	Residui	Competenza (Accertamenti)	Cassa (Riscossioni)
	Avanzo di amministrazione presunto		1.357.738,23			0,00	
	Fondo iniziale di cassa presunto			14.115.455,77			0,00
101	CENTRO DI RESPONSABILITÀ 101 - IL DIRETTORE						
101.1	TITOLO I - ENTRATE CORRENTI						
101.1.1	UNITA' PREVISIONALE 3 LIVELLO I - ENTRATE CONTRIBUTIVE						
101.1.1.1	CATEGORIA 1 - ALIQUOTE CONTRIBUTIVE A CARICO DEI DATORI	0,00	0,00	0,00	0,00	0,00	0,00
101.1.1.2	CATEGORIA 2 - QUOTE DI PARTECIPAZIONE DEGLI ISCRITTI	0,00	0,00	0,00	0,00	0,00	0,00
	TOTALE	0,00	0,00	0,00	0,00	0,00	0,00
101.1.2	UNITA' PREVISIONALE 3 LIVELLO II - ENTRATE DERIVANTI DA						
101.1.2.1	CATEGORIA 1 - TRASFERIMENTI DA PARTE DELLO STATO	0,00	2.174.016,90	2.174.016,90	0,00	2.155.852,47	2.155.852,47
101.1.2.2	CATEGORIA 2 - TRASFERIMENTI DA PARTE DELLE REGIONI	40.825,63	12.450,00	40.825,63	100.000,00	0,00	50.000,00
101.1.2.3	CATEGORIA 3 - TRASFERIMENTI DA PARTE DEI COMUNI E DELLE	0,00	0,00	0,00	0,00	0,00	0,00
101.1.2.4	CATEGORIA 4 - TRASFERIMENTI DA PARTE DI ALTRI ENTI DEL	0,00	0,00	0,00	0,00	0,00	0,00
	TOTALE	40.825,63	2.186.466,90	2.214.842,53	100.000,00	2.155.852,47	2.205.852,47
101.1.3	UNITA' PREVISIONALE 3 LIVELLO III - ALTRE ENTRATE						
101.1.3.1	CATEGORIA 1 - ENTRATE DERIVANTI DALLA VENDITA DI BENI E	8.080,00	14.878,32	22.782,64	0,00	15.829,70	7.749,70
101.1.3.2	CATEGORIA 2 - REDDITI E PROVENTI PATRIMONIALI	290,81	6,45	294,28	0,00	364,90	74,09
101.1.3.3	CATEGORIA 3 - POSTE CORRETTIVE E COMPENSATIVE DI USCITE	320,24	1.032,79	1.032,79	0,00	2.485,97	2.165,73
101.1.3.4	CATEGORIA 4 - ENTRATE NON CLASSIFICABILI IN ALTRE VOCI	22,09	1.400,09	1.300,09	0,00	1.155,00	1.132,91
	TOTALE	8.713,14	17.317,65	25.409,80	0,00	19.835,57	11.122,43
	TOTALE ENTRATE CORRENTI CENTRO DI RESP. IL DIRETTORE	49.538,77	2.203.784,55	2.240.252,33	100.000,00	2.175.688,04	2.216.974,90
	TOTALE GENERALE ENTRATE CORRENTI	49.538,77	2.203.784,55	2.240.252,33	100.000,00	2.175.688,04	2.216.974,90

[Handwritten signature]




PARTE I ENTRATE

CODICE	DENOMINAZIONE	ANNO FINANZIARIO 2013			ANNO FINANZIARIO 2012		
		Residui	Competenza (Accertamenti)	Cassa (Riscossioni)	Residui	Competenza (Accertamenti)	Cassa (Riscossioni)
101	CENTRO DI RESPONSABILITÀ 101 - IL DIRETTORE						
101.2	TITOLO II - ENTRATE IN CONTO CAPITALE						
101.2.1	UNITA' PREVISIONALE 3 LIVELLO I - ENTRATE PER ALIENAZIONE DI BENI						
101.2.1.1	CATEGORIA 1 - ALIENAZIONE DI IMMOBILI E DIRITTI REALI	0,00	0,00	0,00	0,00	0,00	0,00
101.2.1.2	CATEGORIA 2 - ALIENAZIONE DI IMMOBILIZZAZIONI TECNICHE	0,00	0,00	0,00	0,00	0,00	0,00
101.2.1.3	CATEGORIA 3 - REALIZZO DI VALORI MOBILIARI	0,00	0,00	0,00	0,00	0,00	0,00
101.2.1.4	CATEGORIA 4 - RISCOSSIONE DI CREDITI	0,00	0,00	0,00	0,00	0,00	0,00
	TOTALE	0,00	0,00	0,00	0,00	0,00	0,00
101.2.2	UNITA' PREVISIONALE 3 LIVELLO II - ENTRATE DERIVANTI DA						
101.2.2.1	CATEGORIA 1 - TRASFERIMENTI DALLO STATO	753.492,00	325.000,00	436.310,08	512.704,93	510.635,01	226.827,01
101.2.2.2	CATEGORIA 2 - TRASFERIMENTI DALLE REGIONI	1.553.254,38	0,00	337.541,89	2.317.492,98	0,00	627.226,64
101.2.2.3	CATEGORIA 3 - TRASFERIMENTI DA COMUNI E PROVINCE	150.010,50	0,00	0,00	300.000,00	0,00	149.989,50
101.2.2.4	CATEGORIA 4 - TRASFERIMENTI DA ALTRI ENTI DEL SETTORE	429.695,58	0,00	0,00	446.466,38	0,00	16.770,80
	TOTALE	2.886.452,46	325.000,00	773.851,97	3.576.664,29	510.635,01	1.020.813,95
101.2.3	UNITA' PREVISIONALE 3 LIVELLO III - ACCENSIONE DI PRESTITI						
101.2.3.1	CATEGORIA 1 - ASSUNZIONE DI MUTUI	0,00	0,00	0,00	0,00	0,00	0,00
101.2.3.2	CATEGORIA 2 - ASSUNZIONE DI ALTRI DEBITI FINANZIARI	0,00	0,00	0,00	0,00	0,00	0,00
101.2.3.3	CATEGORIA 3 - EMISSIONE DI OBBLIGAZIONI	0,00	0,00	0,00	0,00	0,00	0,00
	TOTALE	0,00	0,00	0,00	0,00	0,00	0,00
	TOTALE ENTRATE IN CONTO CAPITALE CENTRO DI RESP. IL DIRETTORE	2.886.452,46	325.000,00	773.851,97	3.576.664,29	510.635,01	1.020.813,95
	TOTALE GENERALE ENTRATE IN CONTO CAPITALE	2.886.452,46	325.000,00	773.851,97	3.576.664,29	510.635,01	1.020.813,95
101	CENTRO DI RESPONSABILITÀ 101 - IL DIRETTORE						
101.4	TITOLO IV - PARTITE DI GIRO						


PARTE I ENTRATE

CODICE	DENOMINAZIONE	ANNO FINANZIARIO 2013			ANNO FINANZIARIO 2012		
		Residui	Competenza (Accertamenti)	Cassa (Riscossioni)	Residui	Competenza (Accertamenti)	Cassa (Riscossioni)
101.4.1	UNITA' PREVISIONALE 3 LIVELLO I - ENTRATE AVENTI NATURA DI PARTITE						
101.4.1.1	CATEGORIA 1 - ENTRATI AVENTI NATURA DI PARTITE DI GIRO	8.987,95	273.702,66	274.968,81	22.285,00	281.240,20	294.537,25
	TOTALE	8.987,95	273.702,66	274.968,81	22.285,00	281.240,20	294.537,25
	TOTALE ENTRATE PARTITE DI GIRO CENTRO DI RESP. IL DIRETTORE	8.987,95	273.702,66	274.968,81	22.285,00	281.240,20	294.537,25
	TOTALE GENERALE ENTRATE GESTIONI SPECIALI E PARTITE DI GIRO	8.987,95	273.702,66	274.968,81	22.285,00	281.240,20	294.537,25
	Riepilogo dei titoli						
	Riepilogo dei titoli Centro di responsabilità amm.va "IL DIRETTORE"						
	Titolo I	49.538,77	2.203.784,55	2.240.252,33	100.000,00	2.175.688,04	2.216.974,90
	Titolo II	2.886.452,46	325.000,00	773.851,97	3.576.664,29	510.635,01	1.020.813,95
	Titolo IV	8.987,95	273.702,66	274.968,81	22.285,00	281.240,20	294.537,25
	Totale delle entrate Centro di responsabilità amm.va "IL DIRETTORE"	2.944.979,18	2.802.487,21	3.289.073,11	3.698.949,29	2.967.563,25	3.532.326,10
	Riepilogo delle entrate di tutti i Centri di responsabilità amm.va						
	Titolo I	49.538,77	2.203.784,55	2.240.252,33	100.000,00	2.175.688,04	2.216.974,90
	Titolo II	2.886.452,46	325.000,00	773.851,97	3.576.664,29	510.635,01	1.020.813,95
	Titolo IV	8.987,95	273.702,66	274.968,81	22.285,00	281.240,20	294.537,25
	TOTALE	2.944.979,18	2.802.487,21	3.289.073,11	3.698.949,29	2.967.563,25	3.532.326,10
	Avanzo di amministrazione utilizzato		1.357.738,23			502.837,93	
	TOTALE GENERALE DELLE ENTRATE	2.944.979,18	4.160.225,44	17.404.528,88	3.698.949,29	3.470.401,18	3.532.326,10




PARTE II SPESE

CODICE	DENOMINAZIONE	ANNO FINANZIARIO 2013			ANNO FINANZIARIO 2012		
		Residui	Competenza (Impegni)	Cassa (Pagamenti)	Residui	Competenza (Impegni)	Cassa (Pagamenti)
	Disavanzo di amministrazione presunto		0,00		0,00		
101	CENTRO DI RESPONSABILITÀ 101 - IL DIRETTORE						
101.1	TITOLO I - SPESE CORRENTI						
101.1.1	UNITA' PREVISIONALE 3 LIVELLO I - FUNZIONAMENTO						
101.1.1.1	CATEGORIA 1 - USCITE PER GLI ORGANI DELL'ENTE	21.618,99	79.077,66	82.332,22	31.966,47	68.843,46	79.190,94
101.1.1.2	CATEGORIA 2 - ONERI PER IL PERSONALE IN ATTIVITA' DI	113.361,29	770.143,57	777.805,39	110.187,04	826.744,40	816.591,58
101.1.1.3	CATEGORIA 3 - USCITE PER L'ACQUISTO DI BENI DI CONSUMO E	157.296,95	137.576,72	175.927,77	418.613,87	110.267,11	195.932,59
	TOTALE	292.277,23	986.797,95	1.036.065,38	560.767,38	1.005.854,97	1.091.715,11
101.1.2	UNITA' PREVISIONALE 3 LIVELLO II - INTERVENTI DIVERSI						
101.1.2.1	CATEGORIA 1 - USCITE PER PRESTAZIONI ISTITUZIONALI	708.579,29	627.998,99	581.577,90	1.291.412,41	476.840,04	530.523,02
101.1.2.3	CATEGORIA 3 - ONERI FINANZIARI	1,00	101,00	101,00	0,00	122,20	121,20
101.1.2.4	CATEGORIA 4 - ONERI TRIBUTARI	0,00	3.984,76	2.719,60	7.180,76	3.442,63	7.911,03
101.1.2.6	CATEGORIA 6 - USCITE NON CLASSIFICABILI IN ALTRE VOCI	205.966,59	261.131,32	219.340,46	173.125,68	214.947,62	163.075,42
	TOTALE	914.546,88	893.216,07	803.738,96	1.471.718,85	695.352,49	701.630,67
101.1.3	UNITA' PREVISIONALE 3 LIVELLO III - ONERI COMUNI						
101.1.3.1	CATEGORIA 1 - ONERI COMUNI	0,00	0,00	0,00	500,00	0,00	500,00
	TOTALE	0,00	0,00	0,00	500,00	0,00	500,00
101.1.4	UNITA' PREVISIONALE 3 LIVELLO IV - TRATTAMENTI DI QUIESCENZA,						
101.1.4.2	CATEGORIA 2 - ACCANTONAMENTO AL TRATTAMENTO DI FINE	0,00	0,00	0,00	0,00	0,00	0,00
	TOTALE	0,00	0,00	0,00	0,00	0,00	0,00
101.1.5	UNITA' PREVISIONALE 3 LIVELLO V - ACCANTONAMENTI A FONDI RISCHI						
101.1.5.1	CATEGORIA 1 - ACCANTONAMENTI A FONDI RISCHI ED ONERI	0,00	0,00	0,00	0,00	0,00	0,00
	TOTALE	0,00	0,00	0,00	0,00	0,00	0,00
	TOTALE USCITE CORRENTI CENTRO DI RESP. IL DIRETTORE	1.206.824,11	1.880.014,02	1.839.804,34	2.032.986,23	1.701.207,46	1.793.845,78



PARTE II SPESE

CODICE	DENOMINAZIONE	ANNO FINANZIARIO 2013			ANNO FINANZIARIO 2012		
		Residui	Competenza (Impegni)	Cassa (Pagamenti)	Residui	Competenza (Impegni)	Cassa (Pagamenti)
	TOTALE GENERALE USCITE CORRENTI	1.206.824,11	1.880.014,02	1.839.804,34	2.032.986,23	1.701.207,46	1.793.845,78
101	CENTRO DI RESPONSABILITÀ 101 - IL DIRETTORE						
101.2	TITOLO II - SPESE IN CONTO CAPITALE						
101.2.1	UNITA' PREVISIONALE 3 LIVELLO I - INVESTIMENTI						
101.2.1.1	CATEGORIA 1 - ACQUISIZIONE DI BENI DI USO DUREVOLE ED	6.168.386,74	1.140.360,30	770.795,74	10.876.056,24	520.935,01	1.755.158,64
101.2.1.2	CATEGORIA 2 - ACQUISIZIONI DI IMMOBILIZZAZIONI TECNICHE	182.803,80	0,00	6.149,13	197.053,01	0,00	12.800,00
101.2.1.3	CATEGORIA 3 - PARTECIPAZIONI E ACQUISTO DI VALORI	149.532,45	0,00	50.884,69	217.334,14	0,00	67.801,68
101.2.1.4	CATEGORIA 4 - CONCESSIONI DI CREDITI ED ANTICIPAZIONI	0,00	0,00	0,00	40.000,00	0,00	0,00
101.2.1.6	CATEGORIA 6 - INDENNITA' DI ANZIANIT' E SIMILARI AL	0,00	74.986,08	74.986,08	0,00	14.500,00	14.500,00
	TOTALE	6.500.722,99	1.215.346,38	902.815,64	11.330.443,39	535.435,01	1.850.260,32
101.2.3	UNITA' PREVISIONALE 3 LIVELLO III - ACCANTONAMENTO PER SPESE						
101.2.3.1	CATEGORIA 1 - ACCANTONAMENTI PER SPESE FUTURE	0,00	0,00	0,00	0,00	0,00	0,00
	TOTALE	0,00	0,00	0,00	0,00	0,00	0,00
	TOTALE USCITE IN CONTO CAPITALE CENTRO DI RESP. IL DIRETTORE	6.500.722,99	1.215.346,38	902.815,64	11.330.443,39	535.435,01	1.850.260,32
	TOTALE GENERALE USCITE IN CONTO CAPITALE	6.500.722,99	1.215.346,38	902.815,64	11.330.443,39	535.435,01	1.850.260,32
101	CENTRO DI RESPONSABILITÀ 101 - IL DIRETTORE						
101.4	TITOLO IV - PARTITE DI GIRO						
101.4.1	UNITA' PREVISIONALE 3 LIVELLO I - SPESE AVENTI NATURA DI PARTITE DI						
101.4.1.1	CATEGORIA 1 - USCITE AVENTI NATURA DI PARTITE DI GIRO	68.088,29	273.702,66	281.104,25	65.534,69	281.240,20	278.686,60
	TOTALE	68.088,29	273.702,66	281.104,25	65.534,69	281.240,20	278.686,60
	TOTALE USCITE PARTITE DI GIRO CENTRO DI RESP. IL DIRETTORE	68.088,29	273.702,66	281.104,25	65.534,69	281.240,20	278.686,60
	TOTALE GENERALE USCITE PER PARTITE DI GIRO E GESTIONI SPECIALI	68.088,29	273.702,66	281.104,25	65.534,69	281.240,20	278.686,60



PARTE II SPESE

CODICE	DENOMINAZIONE	ANNO FINANZIARIO 2013			ANNO FINANZIARIO 2012		
		Residui	Competenza (Impegni)	Cassa (Pagamenti)	Residui	Competenza (Impegni)	Cassa (Pagamenti)
	Riepilogo dei titoli						
	Riepilogo dei titoli Centro di responsabilità amm.va "IL DIRETTORE"						
	Titolo I	1.206.824,11	1.880.014,02	1.839.804,34	2.032.986,23	1.701.207,46	1.793.845,78
	Titolo II	6.500.722,99	1.215.346,38	902.815,64	11.330.443,39	535.435,01	1.850.260,32
	Titolo IV	68.088,29	273.702,66	281.104,25	65.534,69	281.240,20	278.686,60
	Totale delle uscite Centro di responsabilità amm.va "IL DIRETTORE"	7.775.635,39	3.369.063,06	3.023.724,23	13.428.964,31	2.517.882,67	3.922.792,70
	Riepilogo delle uscite di tutti i Centri di responsabilità amm.va						
	Titolo I	1.206.824,11	1.880.014,02	1.839.804,34	2.032.986,23	1.701.207,46	1.793.845,78
	Titolo II	6.500.722,99	1.215.346,38	902.815,64	11.330.443,39	535.435,01	1.850.260,32
	Titolo IV	68.088,29	273.702,66	281.104,25	65.534,69	281.240,20	278.686,60
	TOTALE	7.775.635,39	3.369.063,06	3.023.724,23	13.428.964,31	2.517.882,67	3.922.792,70
	Disavanzo di amministrazione		0,00			0,00	
	TOTALE GENERALE DELLE SPESE	7.775.635,39	3.369.063,06	3.023.724,23	13.428.964,31	2.517.882,67	3.922.792,70

PARCO NAZIONALE DEL GARGANO
MONTE SANT'ANGELO