


## BILANCIO PLURIENNALE

ENTRATE 2017 - 2018 - 2019

CODICE	DENOMINAZIONE	Previsioni esercizio in corso	PREVISIONI DEL BILANCIO PLURIENNALE 2017 - 2018 - 2019		
			2017	2018	2019
101	CENTRO DI RESPONSABILITÀ 101 - IL DIRETTORE				
101.1	TITOLO I - ENTRATE CORRENTI				
101.1.1	UNITA' PREVISIONALE 3 LIVELLO I - ENTRATE CONTRIBUTIVE				
101.1.1.1	CATEGORIA 1 - ALIQUOTE CONTRIBUTIVE A CARICO DEI DATORI DI LAVORO E/O DEGLI	0,00	0,00	0,00	0,00
101.1.1.2	CATEGORIA 2 - QUOTE DI PARTECIPAZIONE DEGLI ISCRITTI ALL'ONERE DI PARTICOLARI	0,00	0,00	0,00	0,00
	Totale	0,00	0,00	0,00	0,00
101.1.2	UNITA' PREVISIONALE 3 LIVELLO II - ENTRATE DERIVANTI DA TRASFERIMENTI CORRENTI				
101.1.2.1	CATEGORIA 1 - TRASFERIMENTI DA PARTE DELLO STATO	2.470.626,74	2.332.342,57	2.332.342,57	2.332.342,57
101.1.2.2	CATEGORIA 2 - TRASFERIMENTI DA PARTE DELLE REGIONI	0,00	0,00	0,00	0,00
101.1.2.3	CATEGORIA 3 - TRASFERIMENTI DA PARTE DEI COMUNI E DELLE PROVINCE	0,00	0,00	0,00	0,00
101.1.2.4	CATEGORIA 4 - TRASFERIMENTI DA PARTE DI ALTRI ENTI DEL SETTORE PUBBLICO	0,00	0,00	0,00	0,00
	Totale	2.470.626,74	2.332.342,57	2.332.342,57	2.332.342,57
101.1.3	UNITA' PREVISIONALE 3 LIVELLO III - ALTRE ENTRATE				
101.1.3.1	CATEGORIA 1 - ENTRATE DERIVANTI DALLA VENDITA DI BENI E DALLA PRESTAZIONE DI	29.000,00	28.500,00	28.500,00	28.500,00
101.1.3.2	CATEGORIA 2 - REDDITI E PROVENTI PATRIMONIALI	50,00	50,00	50,00	50,00
101.1.3.3	CATEGORIA 3 - POSTE CORRETTIVE E COMPENSATIVE DI USCITE CORRENTI	1.500,00	1.500,00	1.500,00	1.500,00
101.1.3.4	CATEGORIA 4 - ENTRATE NON CLASSIFICABILI IN ALTRE VOCI	1.000,00	1.000,00	1.000,00	1.000,00
	Totale	31.550,00	31.050,00	31.050,00	31.050,00
	<b>TOTALE ENTRATE CORRENTI CENTRO DI RESP. IL DIRETTORE</b>	<b>2.502.176,74</b>	<b>2.363.392,57</b>	<b>2.363.392,57</b>	<b>2.363.392,57</b>
	<b>TOTALE GENERALE ENTRATE CORRENTI</b>	<b>2.502.176,74</b>	<b>2.363.392,57</b>	<b>2.363.392,57</b>	<b>2.363.392,57</b>



**BILANCIO PLURIENNALE**


ENTRATE 2017 - 2018 - 2019

CODICE	DENOMINAZIONE	Previsioni esercizio in corso	PREVISIONI DEL BILANCIO PLURIENNALE 2017 - 2018 - 2019		
			2017	2018	2019
101	CENTRO DI RESPONSABILITÀ 101 - IL DIRETTORE				
101.2	TITOLO II - ENTRATE IN CONTO CAPITALE				
101.2.1	UNITA' PREVISIONALE 3 LIVELLO I - ENTRATE PER ALIENAZIONE DI BENI PATRIMONIALI E RISCOSSIONE DI CREDITI				
101.2.1.1	CATEGORIA 1 - ALIENAZIONE DI IMMOBILI E DIRITTI REALI	0,00	0,00	0,00	0,00
101.2.1.2	CATEGORIA 2 - ALIENAZIONE DI IMMOBILIZZAZIONI TECNICHE	0,00	0,00	0,00	0,00
101.2.1.3	CATEGORIA 3 - REALIZZO DI VALORI MOBILIARI	0,00	0,00	0,00	0,00
101.2.1.4	CATEGORIA 4 - RISCOSSIONE DI CREDITI	0,00	0,00	0,00	0,00
	Totale	0,00	0,00	0,00	0,00
101.2.2	UNITA' PREVISIONALE 3 LIVELLO II - ENTRATE DERIVANTI DA TRASFERIMENTI IN CONTO CAPITALE				
101.2.2.1	CATEGORIA 1 - TRASFERIMENTI DALLO STATO	76.378,00	0,00	0,00	0,00
101.2.2.2	CATEGORIA 2 - TRASFERIMENTI DALLE REGIONI	129.710,64	0,00	0,00	0,00
101.2.2.3	CATEGORIA 3 - TRASFERIMENTI DA COMUNI E PROVINCE	0,00	0,00	0,00	0,00
101.2.2.4	CATEGORIA 4 - TRASFERIMENTI DA ALTRI ENTI DEL SETTORE PUBBLICO	0,00	0,00	0,00	0,00
	Totale	206.088,64	0,00	0,00	0,00
101.2.3	UNITA' PREVISIONALE 3 LIVELLO III - ACCENSIONE DI PRESTITI				
101.2.3.1	CATEGORIA 1 - ASSUNZIONE DI MUTUI	0,00	0,00	0,00	0,00
101.2.3.2	CATEGORIA 2 - ASSUNZIONE DI ALTRI DEBITI FINANZIARI	0,00	0,00	0,00	0,00
101.2.3.3	CATEGORIA 3 - EMISSIONE DI OBBLIGAZIONI	0,00	0,00	0,00	0,00
	Totale	0,00	0,00	0,00	0,00
	TOTALE ENTRATE IN CONTO CAPITALE DEL CENTRO DI RESPONSABILITA' IL DIRETTORE	206.088,64	0,00	0,00	0,00
	TOTALE GENERALE ENTRATE IN CONTO CAPITALE	206.088,64	0,00	0,00	0,00

## BILANCIO PLURIENNALE

ENTRATE 2017 - 2018 - 2019

CODICE	DENOMINAZIONE	Previsioni esercizio in corso	PREVISIONI DEL BILANCIO PLURIENNALE 2017 - 2018 - 2019		
			2017	2018	2019
101	CENTRO DI RESPONSABILITÀ 101 - IL DIRETTORE				
101.3	TITOLO III - GESTIONI SPECIALI				
101.3.1	UNITA' PREVISIONALE 3 LIVELLO I - GESTIONI SPECIALI				
101.3.1.1	CATEGORIA 1 - GESTIONI SPECIALI	0,00	0,00	0,00	0,00
	<b>Totale</b>	<b>0,00</b>	<b>0,00</b>	<b>0,00</b>	<b>0,00</b>
	<b>TOTALE ENTRATE GESTIONI SPECIALI CENTRO DI RESPONSABILITA' IL DIRETTORE</b>	<b>0,00</b>	<b>0,00</b>	<b>0,00</b>	<b>0,00</b>
101.4	TITOLO IV - PARTITE DI GIRO				
101.4.1	UNITA' PREVISIONALE 3 LIVELLO I - ENTRATE AVENTI NATURA DI PARTITE DI GIRO				
101.4.1.1	CATEGORIA 1 - ENTRATI AVENTI NATURA DI PARTITE DI GIRO	980.000,00	980.000,00	980.000,00	980.000,00
	<b>Totale</b>	<b>980.000,00</b>	<b>980.000,00</b>	<b>980.000,00</b>	<b>980.000,00</b>
	<b>TOTALE ENTRATE PER PARTITE DI GIRO CENTRO DI RESPONSABILITA' IL DIRETTORE</b>	<b>980.000,00</b>	<b>980.000,00</b>	<b>980.000,00</b>	<b>980.000,00</b>
	<b>TOTALE ENTRATE GESTIONI SPECIALI E PARTITE DI GIRO CENTRO DI RESPONSABILITA' IL DIRETTORE</b>	<b>980.000,00</b>	<b>980.000,00</b>	<b>980.000,00</b>	<b>980.000,00</b>
	<b>TOTALE GENERALE ENTRATE GESTIONI SPECIALI E PARTITE DI GIRO</b>	<b>980.000,00</b>	<b>980.000,00</b>	<b>980.000,00</b>	<b>980.000,00</b>
	<b>TOTALE ENTRATE</b>	<b>3.688.265,38</b>	<b>3.343.392,57</b>	<b>4.131.830,50</b>	<b>4.181.830,50</b>
	Avanzo di amministrazione utilizzato	804.005,46	738.437,93		
	<b>TOTALE GENERALE DELLE ENTRATE</b>	<b>4.492.270,84</b>	<b>4.081.830,50</b>	<b>4.131.830,50</b>	<b>4.181.830,50</b>



## BILANCIO PLURIENNALE


USCITE 2017 - 2018 - 2019

CODICE	DENOMINAZIONE	Previsioni esercizio in corso	PREVISIONI DEL BILANCIO PLURIENNALE 2017 - 2018 - 2019		
			2017	2018	2019
101	CENTRO DI RESPONSABILITÀ 101 - IL DIRETTORE				
101.1	TITOLO I - SPESE CORRENTI				
101.1.1	UNITA' PREVISIONALE 3 LIVELLO I - FUNZIONAMENTO				
101.1.1.1	CATEGORIA 1 - USCITE PER GLI ORGANI DELL'ENTE	91.900,00	91.900,00	91.900,00	91.900,00
101.1.1.2	CATEGORIA 2 - ONERI PER IL PERSONALE IN ATTIVITA' DI SERVIZIO	931.355,00	921.355,00	921.355,00	921.355,00
101.1.1.3	CATEGORIA 3 - USCITE PER L'ACQUISTO DI BENI DI CONSUMO E DI SERVIZI	191.633,38	193.633,38	193.633,38	193.633,38
	Totale	<b>1.214.888,38</b>	<b>1.206.888,38</b>	<b>1.206.888,38</b>	<b>1.206.888,38</b>
101.1.2	UNITA' PREVISIONALE 3 LIVELLO II - INTERVENTI DIVERSI				
101.1.2.1	CATEGORIA 1 - USCITE PER PRESTAZIONI ISTITUZIONALI	901.230,00	708.556,28	708.556,28	708.556,28
101.1.2.3	CATEGORIA 3 - ONERI FINANZIARI	500,00	500,00	500,00	500,00
101.1.2.4	CATEGORIA 4 - ONERI TRIBUTARI	13.000,00	13.000,00	13.000,00	13.000,00
101.1.2.6	CATEGORIA 6 - USCITE NON CLASSIFICABILI IN ALTRE VOCI	343.015,44	348.447,91	348.447,91	348.447,91
	Totale	<b>1.257.745,44</b>	<b>1.070.504,19</b>	<b>1.070.504,19</b>	<b>1.070.504,19</b>
101.1.3	UNITA' PREVISIONALE 3 LIVELLO III - ONERI COMUNI				
101.1.3.1	CATEGORIA 1 - ONERI COMUNI	0,00	0,00	0,00	0,00
	Totale	<b>0,00</b>	<b>0,00</b>	<b>0,00</b>	<b>0,00</b>
101.1.4	UNITA' PREVISIONALE 3 LIVELLO IV - TRATTAMENTI DI QUIESCENZA, INTEGRATIVI E SOSTITUTIVI				
101.1.4.2	CATEGORIA 2 - ACCANTONAMENTO AL TRATTAMENTO DI FINE RAPPORTO	49.000,00	50.000,00	50.000,00	50.000,00
	Totale	<b>49.000,00</b>	<b>50.000,00</b>	<b>50.000,00</b>	<b>50.000,00</b>
101.1.5	UNITA' PREVISIONALE 3 LIVELLO V - ACCANTONAMENTI A FONDI RISCHI ED ONERI				
101.1.5.1	CATEGORIA 1 - ACCANTONAMENTI A FONDI RISCHI ED ONERI	25.110,45	26.000,00	26.000,00	26.000,00
	Totale	<b>25.110,45</b>	<b>26.000,00</b>	<b>26.000,00</b>	<b>26.000,00</b>

## BILANCIO PLURIENNALE

USCITE 2017 - 2018 - 2019

CODICE	DENOMINAZIONE	Previsioni esercizio in corso	PREVISIONI DEL BILANCIO PLURIENNALE 2017 - 2018 - 2019		
			2017	2018	2019
	<b>TOTALE USCITE CORRENTI CENTRO DI RESP. IL DIRETTORE</b>	<b>2.546.744,27</b>	<b>2.353.392,57</b>	<b>2.353.392,57</b>	<b>2.353.392,57</b>
	<b>TOTALE GENERALE USCITE CORRENTI</b>	<b>2.546.744,27</b>	<b>2.353.392,57</b>	<b>2.353.392,57</b>	<b>2.353.392,57</b>
101	CENTRO DI RESPONSABILITÀ 101 - IL DIRETTORE				
101.2	TITOLO II - SPESE IN CONTO CAPITALE				
101.2.1	UNITA' PREVISIONALE 3 LIVELLO I - INVESTIMENTI				
101.2.1.1	CATEGORIA 1 - ACQUISIZIONE DI BENI DI USO DUREVOLE ED OPERE IMMOBILIARI	216.088,64	10.000,00	10.000,00	10.000,00
101.2.1.2	CATEGORIA 2 - ACQUISIZIONI DI IMMOBILIZZAZIONI TECNICHE	0,00	0,00	0,00	0,00
101.2.1.3	CATEGORIA 3 - PARTECIPAZIONI E ACQUISTO DI VALORI MOBILIARI	60.000,00	0,00	0,00	0,00
101.2.1.4	CATEGORIA 4 - CONCESSIONI DI CREDITI ED ANTICIPAZIONI	0,00	0,00	0,00	0,00
101.2.1.6	CATEGORIA 6 - INDENNITA' DI ANZIANITA' E SIMILARI AL PERSONALE CESSATO DAL SERVIZIO	689.437,93	738.437,93	788.437,93	838.437,93
	Totale	965.526,57	748.437,93	798.437,93	848.437,93
101.2.3	UNITA' PREVISIONALE 3 LIVELLO III - ACCANTONAMENTO PER SPESE FUTURE				
101.2.3.1	CATEGORIA 1 - ACCANTONAMENTI PER SPESE FUTURE	0,00	0,00	0,00	0,00
	Totale	0,00	0,00	0,00	0,00
	<b>TOTALE USCITE IN CONTO CAPITALE DEL CENTRO DI RESPONSABILITA' IL DIRETTORE</b>	<b>965.526,57</b>	<b>748.437,93</b>	<b>798.437,93</b>	<b>848.437,93</b>
	<b>TOTALE GENERALE USCITE IN CONTO CAPITALE</b>	<b>965.526,57</b>	<b>748.437,93</b>	<b>798.437,93</b>	<b>848.437,93</b>
101	CENTRO DI RESPONSABILITÀ 101 - IL DIRETTORE				
101.3	TITOLO III - GESTIONI SPECIALI				
101.3.1	UNITA' PREVISIONALE 3 LIVELLO I - GESTIONI SPECIALI				
101.3.1.1	CATEGORIA 1 - GESTIONI SPECIALI	0,00	0,00	0,00	0,00
	Totale	0,00	0,00	0,00	0,00



## BILANCIO PLURIENNALE

USCITE 2017 - 2018 - 2019

CODICE	DENOMINAZIONE	Previsioni esercizio in corso	PREVISIONI DEL BILANCIO PLURIENNALE 2017 - 2018 - 2019		
			2017	2018	2019
	<b>TOTALE USCITE GESTIONI SPECIALI CENTRO DI RESPONSABILITA' IL DIRETTORE</b>	0,00	0,00	0,00	0,00
101.4	<b>TITOLO IV - PARTITE DI GIRO</b>				
101.4.1	<b>UNITA' PREVISIONALE 3 LIVELLO I - SPESE AVENTI NATURA DI PARTITE DI GIRO</b>				
101.4.1.1	<b>CATEGORIA 1 - USCITE AVENTI NATURA DI PARTITE DI GIRO</b>	980.000,00	980.000,00	980.000,00	980.000,00
	<b>Totale</b>	<b>980.000,00</b>	<b>980.000,00</b>	<b>980.000,00</b>	<b>980.000,00</b>
	<b>TOTALE USCITE PER PARTITE DI GIRO CENTRO DI RESPONSABILITA' IL DIRETTORE</b>	<b>980.000,00</b>	<b>980.000,00</b>	<b>980.000,00</b>	<b>980.000,00</b>
	<b>TOTALE USCITE GESTIONI SPECIALI E PARTITE DI GIRO CENTRO DI RESPONSABILITA' IL DIRETTORE</b>	<b>980.000,00</b>	<b>980.000,00</b>	<b>980.000,00</b>	<b>980.000,00</b>
	<b>TOTALE GENERALE USCITE PER PARTITE DI GIRO E GESTIONI SPECIALI</b>	<b>980.000,00</b>	<b>980.000,00</b>	<b>980.000,00</b>	<b>980.000,00</b>
	<b>TOTALE USCITE</b>	<b>4.492.270,84</b>	<b>4.081.830,50</b>	<b>4.131.830,50</b>	<b>4.181.830,50</b>
	Disavanzo di amministrazione	0,00	0,00		
	<b>TOTALE GENERALE DELLE SPESE</b>	<b>4.492.270,84</b>	<b>4.081.830,50</b>	<b>4.131.830,50</b>	<b>4.181.830,50</b>